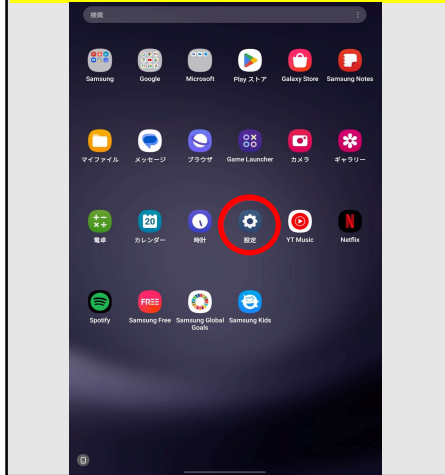


# Galaxyタブレット 返却時の初期化について

## 【パスコードの解除】

※パスコードを設定されたお客様は、返却前に必ず「パスコードの解除」を行ってください。  
※未実行の場合、現状回復費用を請求する可能性があります。

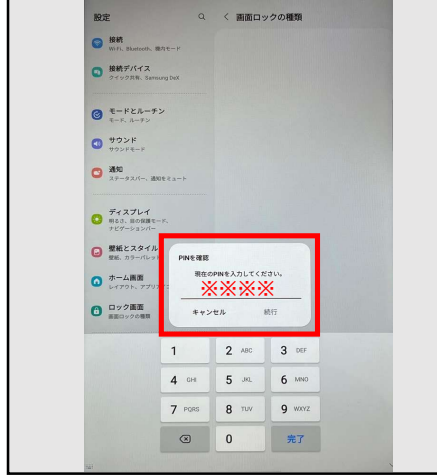
### I. アプリ一覧画面より、 設定アプリを開く。



### II. ①セキュリティおよびプライバシーより、 ②画面ロックをタップ。



### III, パスコードを入力する。



### IV, 「なし」を選択する。



### V, 顔データがある場合は、 「データを削除」をタップ。



### VI, 現在のロックの種類が「なし」 になっていることを確認。

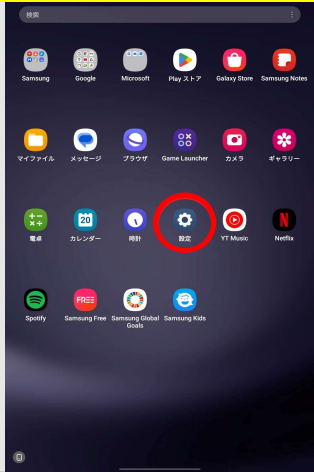


# Galaxyタブレット 返却時の初期化について

## 【端末の初期化】

※返却時には端末のリセットを行ってご返却ください。(バックアップはリセット前にお客様ご自身でお願いいたします。)  
※未実行の場合、現状回復費用を請求する可能性があります。

### I. アプリー覧画面より、 設定アプリを開く。



### II. ①一般管理より、 ②リセットを選択。



### III, 「工場出荷状態に初期化」を選択。



### IV, 下にスクロールし、「リセット」 を選択。



### V, 「全て削除」を選択。

