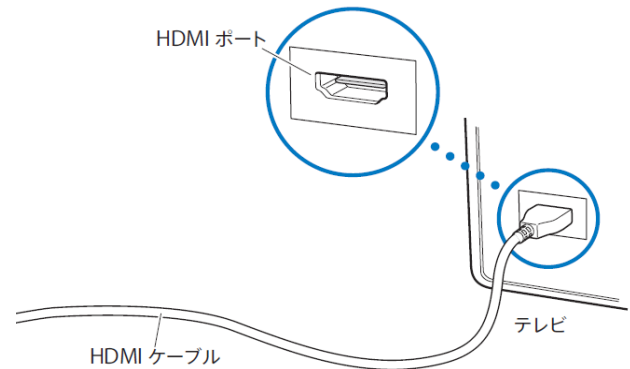
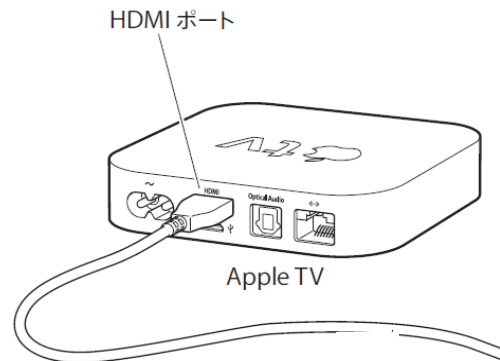


※誤作動防止のため、下記手順にて接続を行ってください。

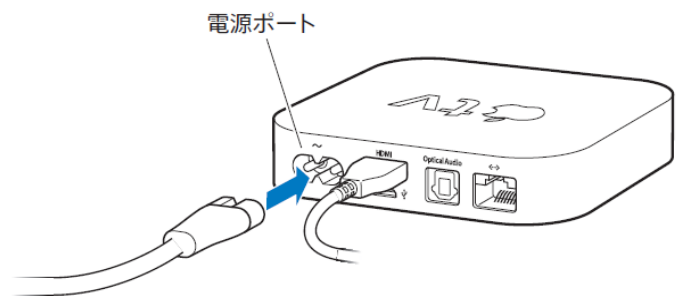
①HDMIケーブルの片側を
テレビの背面に接続します。



②反対側をApple TVの背面にある
HDMIポートに接続します。



③電源コードの片側を
Apple TVの電源ポートに接続します。



④反対側を
電源コンセントに差し込みます。



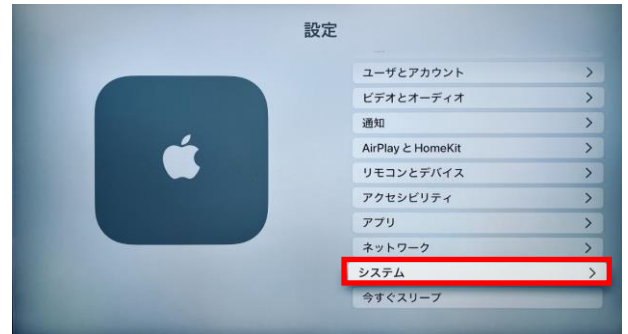
ご返却時の初期化について

※情報漏洩防止のため、下記手順にて**初期化**を行いご返却ください。

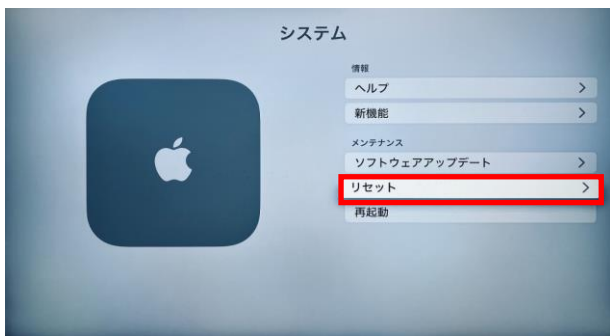
①ホーム画面より設定を選択。



②「システム」を選択。



③「リセット」を選択。



④「リセット」を選択。



⑤「リセット」を選択。



⑥図の画面が表示されれば完了です。

