

## スタンドスキャナ型 USB書画カメラ 取扱説明書

この度は、スタンドスキャナ型USB書画カメラ「CMS-V58BK」(以下本製品)をお買い上げいただき誠にありがとうございます。この取扱説明書では、本製品の使用方法や安全にお取扱いただくための注意事項を記載しています。ご使用前によくご覧ください。読み終わったあともこの取扱説明書は大切に保管してください。

### 最初にご確認ください

お使いになる前に、セット内容がすべて揃っているかご確認ください。万一、足りないものがありましたら、お買い求めの販売店にご連絡ください。

#### セット内容

- ①USB書画カメラ ..... 1台
- ②USB接続ケーブル ..... 1本
- ③ACアダプタ ..... 1個
- ④収納ポーチ ..... 1個
- ⑤取扱説明書・保証書(本書) ..... 1部

※欠品や破損があった場合は、品番(CMS-V58BK)と上記の番号(①～⑤)と名称(USB接続ケーブルなど)をお知らせください。

本取扱説明書の内容は、予告なしに変更になる場合があります。最新の情報は、弊社WEBサイト(<https://www.sanwa.co.jp/>)をご覧ください。

デザイン及び仕様については改良のため予告なしに変更することがあります。本書に記載の社名及び製品名は社の商標又は登録商標です。

### サンワサプライ株式会社

#### 絵文字の意味

- 警告** 人が死亡または重傷を負うことが想定される危害の内容
- 注意** 人がけがを負う可能性、または物的損害の発生が想定される内容
- 注意** 注意していただきたい内容

### 安全にお使いいただくためのご注意(必ずお守りください)

#### 警告

- 本製品は医療機器、原子力設備や機器、航空宇宙機器、輸送設備や機器などの人命に関わる設備や機器、及び高度な信頼性を必要とする設備や機器やシステムなどへの組み込みや使用は意図されておりません。これらの用途に本製品を使用され、人身事故、社会的障害などが生じても弊社はいかなる責任も負いかねます。
- 雷が鳴っているときに、本製品やケーブルに触れないでください。
- ▲落雷により感電する恐れがあります。
- 本製品は電気で動いているので、発火する危険があります。万が一焼けたり臭いが出たりした場合は、本製品及び接続しているパソコンや機器の電源を切り、お買い上げの販売店または弊社までご連絡ください。
- ▲本製品を設置している環境によっては火災の原因となる場合があります。
- 本製品のケーブル、接続する機器のケーブルは、家具で踏んだり、扉で挟んだりしないでください。またこれらのケーブルを引っ張ったり折り曲げたりしないでください。
- ▲火災や故障の原因となる場合があります。

#### 注意

- お子様が本製品や付属品を口の中に入れないようご注意ください。
  - ▲お子様のけがや、本製品の故障の原因となる場合があります。
  - 本製品のカバーを開けたり、分解したりしないでください。
  - ▲故障や感電の原因となる場合があります。
  - 濡れた手で本製品やケーブルに触らないでください。
  - ▲本製品がパソコンに接続されているときに、感電する恐れがあります。
  - 本製品内部に液体、金属などの異物が入らないようご注意ください。
  - ▲感電や火災、故障の原因となる場合があります。
  - 本製品は水分や湿気が多い場所、直射日光の当たる場所、ホコリや油煙などの多い場所、車中や暖房器具のそばなどの高温となる場所に設置したり、保管したりしないでください。
  - ▲故障・感電などの原因となる場合があります。
  - 本製品に強い衝撃や衝撃を与えないでください。
  - ▲故障・破損などの原因となる場合があります。
  - 本製品を重ねて設置したり、本製品の上に重いものを置いたりしないでください。
  - ▲火災や故障の原因となる場合があります。
  - 本製品は不安定な場所に設置したり、保管したりしないでください。
  - ▲落下により故障・破損の原因となる場合があります。
  - 本製品のケーブルを抜き差しするときは、必ずコネクタ部分を持ち、無理な力を加えないでください。
  - ▲故障・破損などの原因となる場合があります。
  - 本製品のお手入れをする前には、パソコンから本製品のケーブルを抜いてください。
  - ▲感電や故障などの原因となる場合があります。
  - 本製品のお手入れをする場合には、ベンジンやシンナーなどの揮発性有機溶剤が含まれているものは使用しないでください。
  - ▲塗染を促したり、故障の原因になる場合があります。乾いた柔らかい布で拭拭してください。
- (1) 本書の一部または全部を無断で複製、転載することは禁じられています。  
 (2) 本製品の故障、またはその使用によって生じた直接、間接の損害については弊社はその責を負わないものとします。あらかじめご了承ください。  
 (3) 本製品を使用中に発生したデータやプログラムの消失、または破損についての保証はいたしかねますので、あらかじめご了承ください。定期的にバックアップを取るなどの対策を行ってください。  
 (4) 本製品は日本国内用に作られています。日本国外で使用された場合、弊社は一切の責任を負いかねます。  
 (5) 本書に記載されている製品図や画面の図などは実際のもものと異なる場合があります。  
 (6) 本書に記載されている内容について、ご不審な点や誤り、記載もれなどお気づきの点がありましたら、お買い求めの販売店または弊社までご連絡ください。

仕様	
センサー	CMOSセンサー
センサーサイズ	1/3.2
画素数	800万画素
フォーカス	オートフォーカス
インターフェース	USB2.0 Aタイプコネクタ オス、HDMI
ビデオフォーマット	MJPEG
静止画保存フォーマット	JPG
ビデオ解像度	最大3264×2448
静止画解像度	最大3264×2448
最低照度	70LUX
消費電力	最大200mA
マイク	内蔵
絞り明るさコントラスト	自動調整
最短接写距離	10cm
ホワイトバランス	自動
フレームレート	最大30fps
サイズ・重量	約W259×D80×H50mm・約780g
ケーブル長	2m
対応OS	Windows 10・8.1・8 macOS 11、macOS 10.12～10.15

### 特長

- Zoom等ビデオ会議で手元を映すのに便利な書画カメラです。
- HDMI出力機能に対応しており、パソコンなしでもテレビと直接接続できます。
- 手で露出(明るさ)のコントロールが可能です。
- カメラ部を回転させWebカメラとしても使用可能です。
- LED内蔵で撮影物を明るく表示します。
- パソコンのUSBポートが狭らないようにカメラ本体にもUSBポートを1ポート内蔵しています。

### 本製品が正しく認識されているかどうか確認する方法

#### Windows 10の場合

- ① Windowsスタートをクリックし、「カメラ」をクリックしてください。



カメラのアイコン

- ② カメラの画像が映し出されます。複数台のカメラが接続されており本製品の映像が表示されない場合、「カメラの変更」をクリックし、カメラを変更してください。



カメラの変更

#### Macの場合

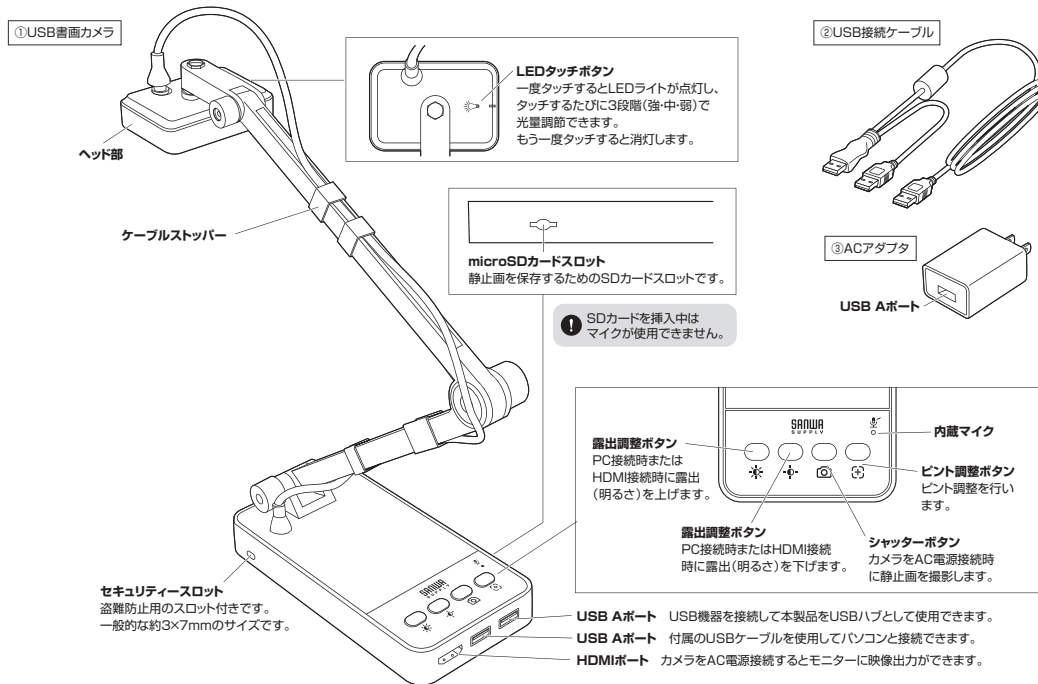
- ① OSを起動しアプリケーションフォルダ内の「Face Time」を起動してください。
- ② 「ビデオ」の中から、「SANWA CAMERA」を選択してください。



- ③ プレビュー画面に本製品で撮影した映像が映し出されます。

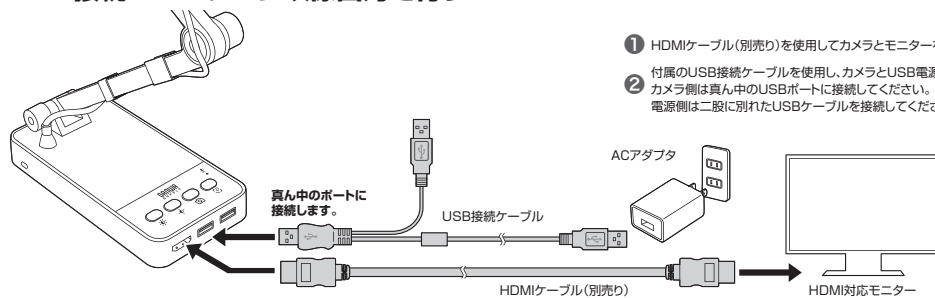


## 各部名称とはたらき

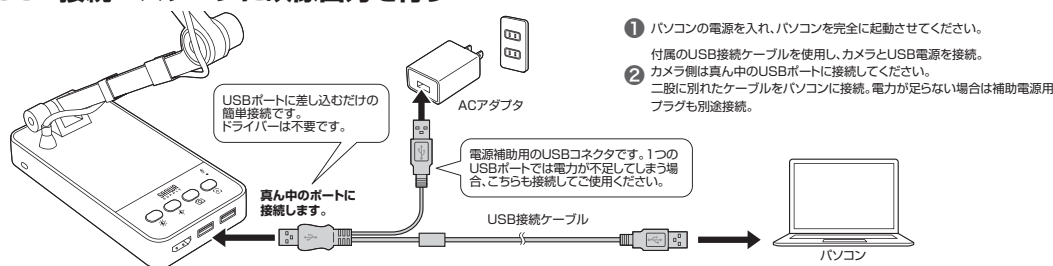


## 接続方法 ※HDMI出力とパソコン出力を同時に使用はできません。

### HDMI接続→モニターに映像出力を行う



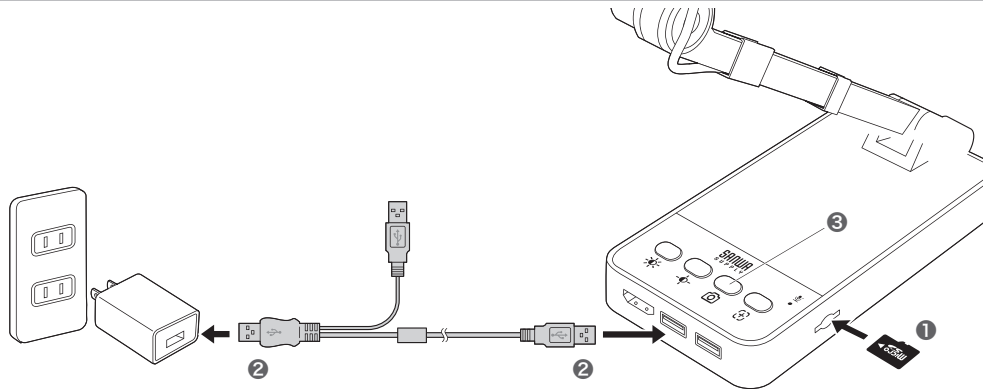
### USB接続→パソコンに映像出力を行う



## 書画カメラとして使う

- 32GB以下のmicroSDカードをカメラ本体に挿入します。
- 付属のUSBケーブルを使ってカメラとUSB電源を接続します。USBが分かれていない方のコネクタをカメラUSBコネクタに接続します。二股に分かれている片一方をUSB電源と接続します。
- シャッターボタンを押すと撮影されます。

※MicroSDカードは32GB以下のFAT32形式でフォーマットされたSDHCに対応しています。  
 ※USBケーブルをパソコンと接続を行っている場合は静止画撮影ができません。  
 ※静止画の解像度は1920x1080に固定されています。



## 静止画を撮影する方法

## 保証規定

- 保証期間内に正常な使用状態でご使用の場合に限り品質を保証しております。万一保証期間内で故障がありました場合は、弊社所定の方法で無償修理いたしますので、保証書を製品に添えてお買い上げの販売店までお持ちください。
- 次のような場合は保証期間内でも有償修理になります。
  - 保証書をご提示いただけない場合。
  - 所定の項目をご記入いただけない場合、あるいは字句を書き換えられた場合。
  - 故障の原因が取扱以上の不注意による場合。
  - 故障の原因がお客様による輸送・移動中の衝撃による場合。
  - 天変地異、ならびに公害や異常電圧その他の外部要因による故障及び損傷の場合。
  - 譲渡や中古販売、オークション、転売などでご購入された場合。
- お客様ご自身による改造または修理があったと判断された場合は、保証期間内での修理もお受けいたしかねます。
- 本製品の故障、またはその使用によって生じた直接、間接の損害については弊社はその責を負わないものとします。
- 本製品を使用中に発生したデータやプログラムの消失、または破損についての補償はいたしかねます。
- 本製品は医療機器、原子力設備や機器、航空宇宙機器、輸送設備や機器などの人命に関わる設備や機器、及び高度な信頼性を必要とする設備や機器やシステムなどへの組み込みや使用は意図されておられません。これらの用途に本製品を使用され、人身事故、社会的障害などが生じても弊社はいかなる責任も負いかねます。
- 修理ご依頼品を郵送、またはご持参される場合の諸費用は、お客様のご負担となります。
- 保証書は再発行いたしませんので、大切に保管してください。
- 保証書は日本国内においてのみ有効です。

## WEBカメラとして使う

## Zoomでの使用方法

※下記の画面はWindows 10、Zoom ver.5.4.3のもので、ご使用の環境、設定により表示画面は異なりますのでご了承ください。


## ZOOMの設定方法

- あらかじめZoomをインストールし、サインインを行ってください。

- ミーティング画面を開きます。Zoomを起動し、「新規ミーティング」をクリックしてください。



- カメラを設定します。「設定」の横の「A」をクリックしてメニューを表示させてください。カメラを選択から「SANWA CAMERA」をクリックしてください。本製品の映像が表示され相手に書類などを映すことができます。



- Zoomでは本製品以外のWEBカメラを同時に接続し、人物を映しながら手元の資料を本製品で共有することが可能です。

## 画面を共有する方法

- 「設定」の横の「A」をクリックしてメニューを表示させてください。カメラを選択から「SANWA CAMERA」以外のカメラをクリックしてください。



- 「画面を共有」をクリックしてください。



- 「詳細」タブをクリックし、「第2カメラのコンテンツ」をダブルクリックしてください。



- 画面に本製品の映像が表示され、画面右上に設定したカメラの映像が表示されます。本製品の映像が表示されない場合、「カメラの切り換え」をクリックしてカメラを切替えてください。



- 共有を停止する場合は、「共有の停止」をクリックしてください。



保証書		サンワサプライ株式会社	
型番: CMS-V58BK	シリアルナンバー:		
お客様・お名前・ご住所・TEL			
販売店名・住所・TEL			
担当者名			
保証期間 1年 お買い上げ年月日 年 月 日			

最新の情報はWEBサイトで <https://www.sanwa.co.jp/>



本製品の詳細情報はこちら！  
 スマホで読み込ませて簡単にアクセス！



弊社サポートページはこちら！  
 ■サポート情報 ■Q&A(よくある質問)  
 ■ソフトウェアダウンロード ■各種対応表  
 など、最新情報を随時更新しています。

ご質問、ご不明な点などがありましたら、ぜひ一度弊社WEBサイトをご覧ください。

本取扱説明書の内容は、予告なしに変更になる場合があります。  
 最新の情報は、弊社WEBサイト(<https://www.sanwa.co.jp/>)をご覧ください。

## サンワサプライ株式会社

Ver.1.0

岡山サブライセンター/〒700-0825 岡山県岡山市北区田町1-1-0-1 TEL.086-223-3311 FAX.086-223-5129  
 東京サブライセンター/〒140-8568 東京都品川区南大井6-5-9 TEL.03-5763-2011 FAX.03-5763-2033  
 札幌営業所/〒060-0808 札幌市北区北八条西4-1-1 (パストラルビル) TEL.011-811-3450 FAX.011-716-8990  
 仙台営業所/〒983-0852 仙台市宮城野区福岡1-6-37 TM仙台ビル TEL.022-257-4638 FAX.022-257-4633  
 名古屋営業所/〒453-0015 名古屋市中村区椿町1-6-7 カジヤマビル TEL.052-453-2031 FAX.052-453-2033  
 大阪営業所/〒532-0033 大阪市淀川区豊崎4-5-38 ONEST 新大阪スクエア TEL.06-6395-5310 FAX.06-6395-5315  
 福岡営業所/〒812-0011 福岡市博多区博多駅前4-3-3 博多八百ビル TEL.092-471-5721 FAX.092-471-5078

CEA/E/THDNo