


【Panasonic43インチモニター】 USB内の動画レポート再生方法

1

【メニュー画面】



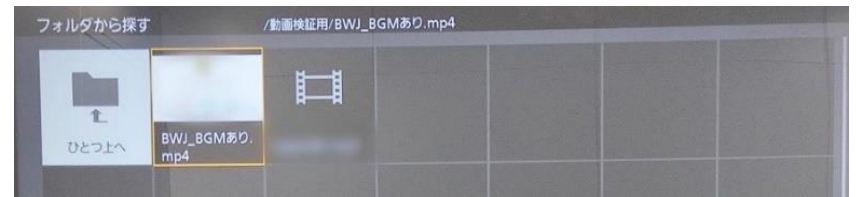
- ・リモコンのホームボタンを押し、「メニュー」を表示させます。
- ・次に、接続機器一覧を選択。
USBが挿入されていることを確認し、「USBの名前」を立ち上げます。



2




- ・「フォルダから探す」より、任意のフォルダを選択し、フォルダ内の動画を再生してください。



3

- ・動画再生中にて、リモコンの「決定」の左下にある「サブメニュー」ボタンを押します。

- ・「リピート」より、任意の選択を行ってください
全ての動画をリピート→「フォルダリピート」
1つの動画をリピート→「ファイルリピート」



～設定完了～