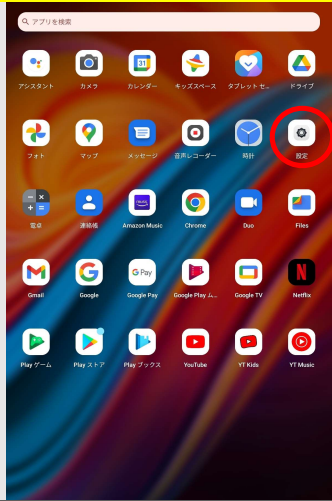


Androidタブレット 返却時の初期化について

【パスコードの解除】

※パスコードを設定されたお客様は、返却時に必ずパスコードを解除してご返却ください。

I. アプリ一覧画面より、設定アプリを開く。



II. ①セキュリティより ②画面ロックを選択。



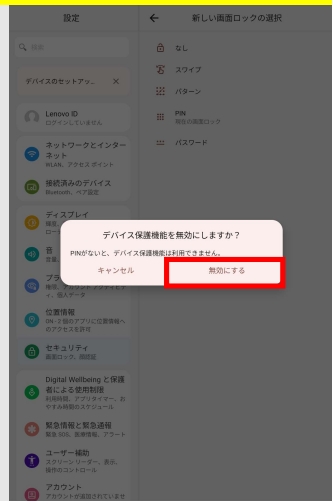
III. パスコードを入力する。



IV. 新しい画面ロックの選択にて 「なし」を選択する。



V. 「無効にする」を選択する。



VI. 画面ロックが「なし」になっていることを確認。

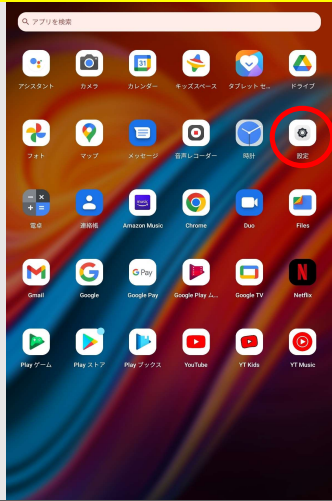


Androidタブレット 返却時の初期化について

【端末の初期化】

※返却時には端末のリセットを行ってご返却ください。（バックアップはリセット前にお客様ご自身でお願い致します。）

I. アプリ一覧画面より、設定アプリを開く。




II. ①システムより ②リセットオプションを選択。



III. 全データを消去(出荷時リセット) を選択。



IV. 「すべてのデータを消去」 を選択する。



V. 再度、「すべてのデータを消去」 を選択。

すべてのデータを消去しますか？

個人情報とダウンロードしたアプリがすべて削除されます。この操作を取り消すことはできません。

すべてのデータを消去