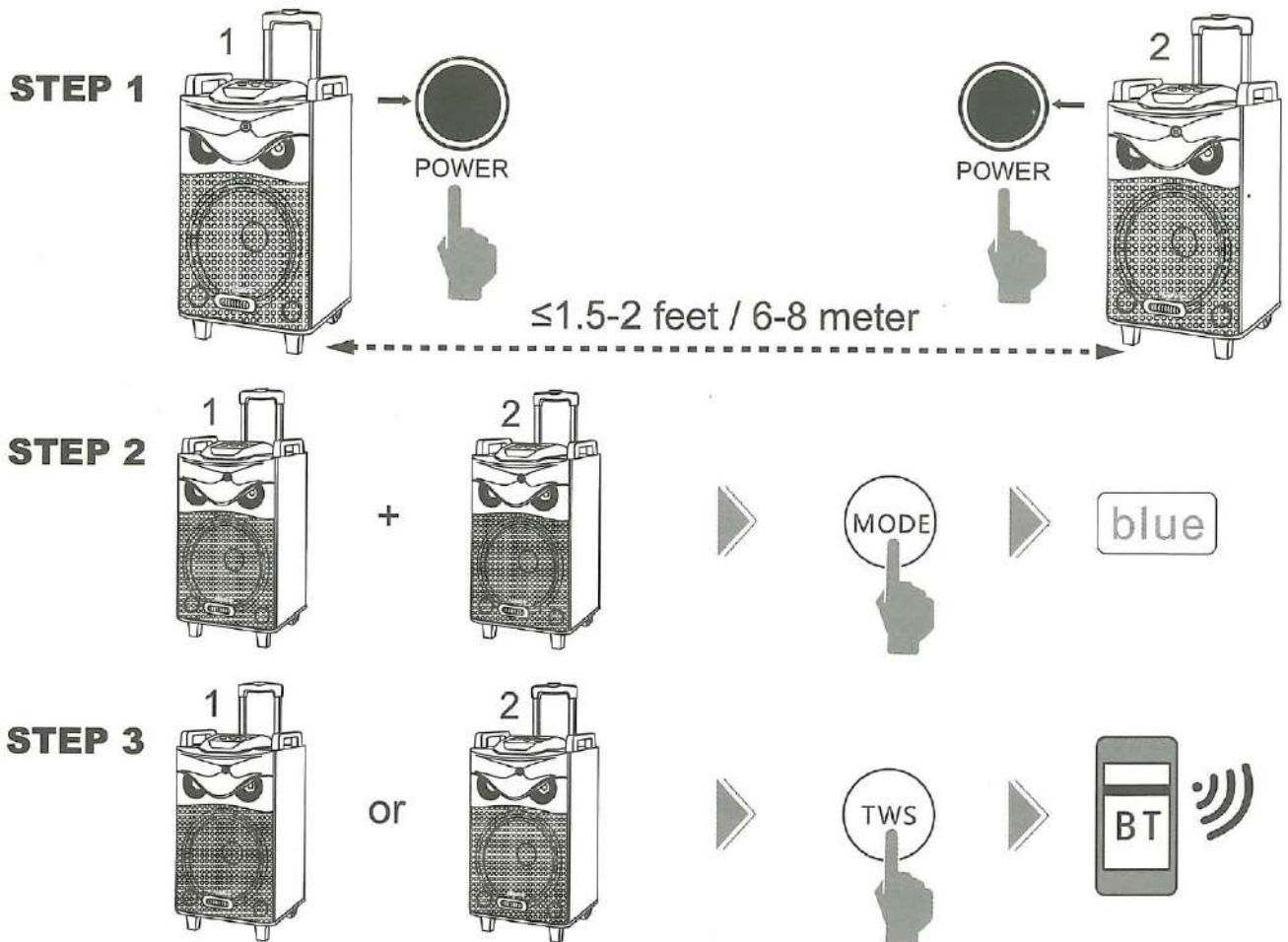


TWS CONNECTION





日本語

TWS接続手順:

1. 接続する2台の同型スピーカーの電源を入れます。
2. 「モード」ボタンを押して Bluetooth モードを選択し、両方のスピーカーが他の Bluetooth デバイスに接続されないことを確認してください。
3. 「TWS」ボタンを押して TWS ペアリングモードに入ります。両方のスピーカーが自動的にペアリングされます。接続に成功すると、スピーカーから「トントン」という音が流れます。
4. TWS 接続が成功すると、モバイルデバイスには1台のスピーカー名のみを表示します。そのデバイスを Bluetooth で接続し、TWS機能が正常に動作します。

ご注意: TWS接続するには、2台の同型のスピーカーと電源スイッチを使用する必要があります。

新旧製品の区別は次のとおりです。①  ② 
 詳細についてはカスタマーサポートにお問い合わせください。