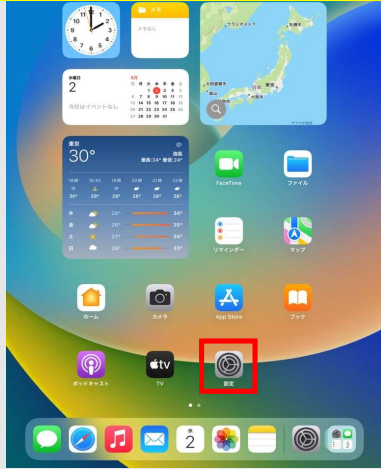


iPad 返却時の初期化について：【iCloudアカウントのサインアウト方法】

※Wi-Fi環境下で作業を行ってください。

※未実行の場合、原状回復費用を請求する可能性があります。

I. ホーム画面より、「設定」をタップ。



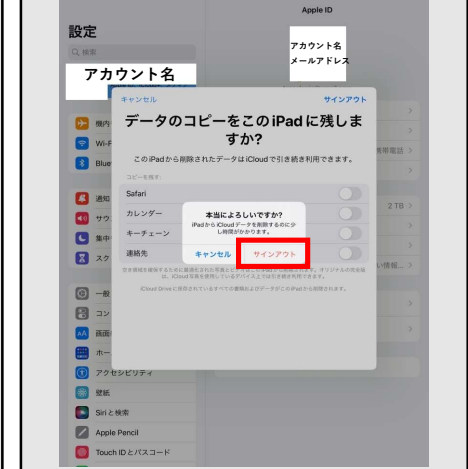
II, ①アカウント名をタップし、
②「サインアウト」を選択。



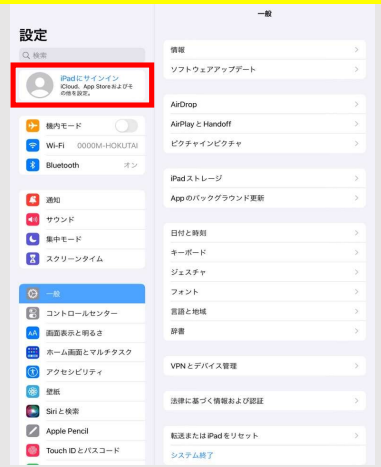
III, ①データのコピーを残すか否か選択し、
②「サインアウト」をタップ。



IV, 「サインアウト」をタップ。



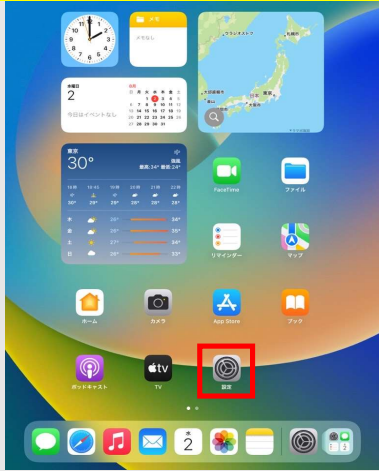
VI, 「iPadにサインイン」と表示されていることを確認。



iPad 返却時の初期化について：【パスコードオフ】

※パスコードを設定されたお客様は、返却前に必ず「パスコードのオフ」を行ってください。
※未実行の場合、原状回復費用を請求する可能性があります。

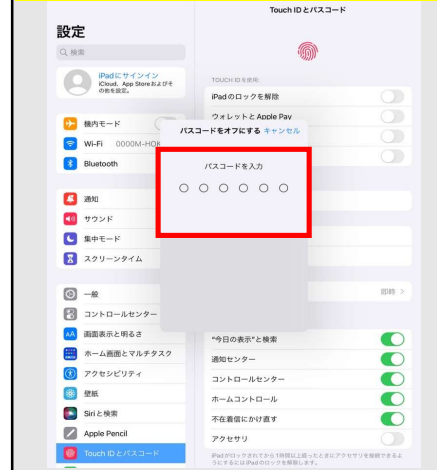
I. ホーム画面より、「設定」をタップ。



II, ① 「Touch IDとパスコード」をタップし、
② 「パスコードをオフにする」をタップ。



III, パスコードを入力する。



IV, 「パスコードをオンにする」と表示されていることを確認。

