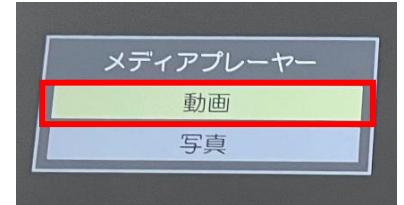
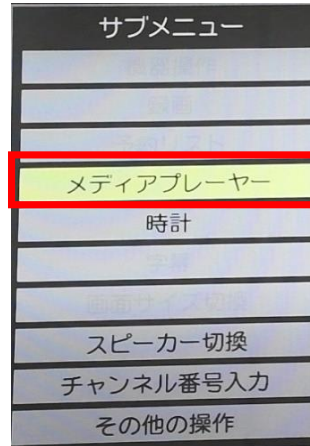


【REGZAモニターV34シリーズ】 USB内の動画リピート再生方法

1

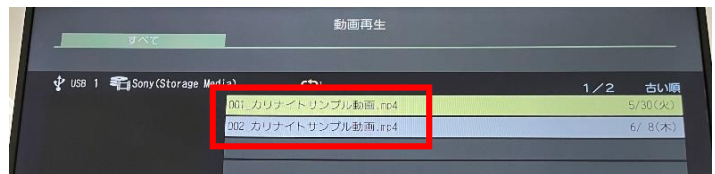
- ・リモコンの「サブメニュー」を押し、「メディアプレーヤー」

↓
「動画」
を立ち上げます。



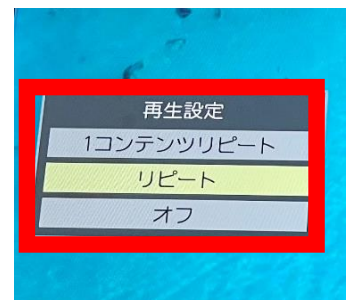
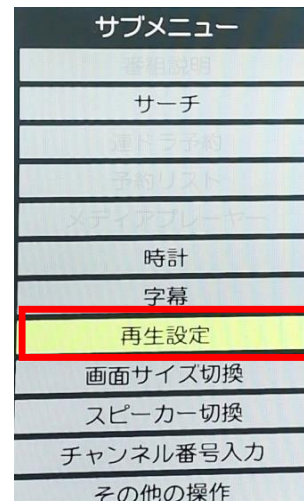
2

- ・「機器選択」より、ご用意いただいたUSBを選択し、フォルダ内の動画を再生してください。



3

- ・動画再生画面にて、リモコンの「サブメニュー」を押し、再生設定を選択します。
- ・設定画面より、任意の選択を行ってください
全ての動画をリピート→「リピート」
1つの動画をリピート→「1コンテンツリピート」



～設定完了～